































Cod REL	Cod.AVML	Cod FIE	ITINERARIO	Km.	ORE	SEGNAVIA	Ultimo Rifacimento Segnaletica
		GE01S01	Giovo del Sassello - Passo del Turchino	31,5	10,30		marzo-91
	Tappe AV N° 19 e 20	GE01S01/A	Giovo del Sassello - Passo del Faiallo	21,8	7,20		maggio-14
	Tappa AV N° 21	GE01S01/B	Passo del Faiallo - Passo del Turchino	8,8	2,45		aprile-13
		GE01S02	Stella Santa Giustina – Croce Monte Beigua	9	3,00		ottobre-10
	Collegamento AV N°26	GE01S03	Alpicella-Monte Beigua	9	3,00		maggio-11
	Collegamento AV N°27	GE01S04	Varazze-Le Faie-Monte Beigua	12	4,00		maggio-11
		GE01S05	Varazze-Beato Giacomo-Eremo del Deserto-Pratorotondo	7,5	2,30		maggio-09
		GE01S06	Chiesa delle Faie – Pratorotondo	7,5	2,30		maggio-09
	Collegamento AV N°29	GE01S07	Sciarborasca-Pratorotondo	10,5	3,30		marzo-09
GGEA10106PE		GE01S08	Sciarborasca-Monte Rama	9	3,00		marzo-10
GGEA10206PD	Collegamento AV N°30	GE01S09	Lerca-Rocca del Lago-Monte Rama	9	3,00		febbraio-11
		GE01S10	Arenzano-Lerca-Monte Rama	12	4,00		marzo-10
GGEA10306PE		GE01S11	Arenzano-Monte Argentea	12	4,00		marzo-10
		GE01S12	Arenzano-Passo della Gava-Passo del Faiallo	12	4,00		ottobre-10
GGEA10406PE		GE01S13	Voltri-Passo della Gava-Monte Reixa	12	4,00		giugno-11

	Collegamento AV N°33	GE01S14	Fabbriche-Passo del Faiallo-Monte Reixa	12	4,00		giugno-11
		GE01S15	Fiorino-Sella del Barne-Bric del Dente	9	3,00		luglio-16
		GE01S16	Stazione di Mele-Canellona-Fiorino	4,5	1,30		marzo-94
	Collegamento AV N°25	GE01S17	Sassello-Colle Bergnon-Monte Beigua	12	4,00		settembre-14
		GE01S18	Sassello-Veirera-Monte Beigua	12	4,00		settembre-14
		GE01S19	Palo-Veirera-Monte Beigua	9	3,00		novembre-14
	Collegamento AV N°28	GE01S20	Piampaludo-Monte Beigua	6	2,00		giugno-14
		GE01S21	Piampaludo-Monte Rama	9	3,00		giugno-15
		GE01S22	San Pietro D'Olba-Passo del Faiallo	10	3,15		luglio-08
		GE01S23	Vara Inferiore-Monte Rama	9	3,00		giugno-16
	Collegamento N°32	GE01S24	Vara Inferiore-Colla Pian di Lerca-Monte Argentea	9	3,00		giugno-16
		GE01S25	Martina D'Olba.Passo del Faiallo	10,5	3,30		luglio-08
GSVA60506PE		GE01S26	Badia di Tiglieto-Minetti-Casa della chiusa-Casa Carubina-Case Gatazzè-Pendici Nord-Est Bric Bancarara e Argiuntera-Ponte Brusetta-Bric del Dente	17	5,40		ottobre-15
GGEA11106PE		GE01S27	Badia di Tiglieto-Frera da Bassu-Badia di Tiglieto	9	3,00		aprile-16

GGEA10606PE		GE01S28	Passo della Crocetta - Passo Fruia (Colla di Masca)	9	3,00		aprile-16
GGEA10706PE		GE01S29	Bivio Cascina Gargassina-Cascina Veirera	6	2,00		ottobre-14
GGEA10806PE		GE01S30	Bivio Cascina Gargassina-Monte Calvo	6	3,00		settembre-16
		GE01S31	Rossiglione-C. Montaiolo-M.Pavaglione-Sella del Barnè	16	5,00		settembre-15
		GE01S32	Rossiglione-Cascina Miranetti-Cascina Veirera	6	2,00		maggio-15
GGEA10906PE		GE01S33	Campo Ligure-Passo Fruia-Bric del Dente	12	4,00		settembre-15
		GE01S34	S.Maria Maddalena-Colle Cima di Masca	7,5	2,30		maggio-15
GGEA11006PE		GE01S35	Masone- Colle Cima di Masca - Passo Fruia	4,5	2,30		marzo-14
GGEA11206PE	Collegamento AV N°34	GE01S36	Masone-Savoi-Cascina Troia-Bric Dentino	4,5	2,30		ottobre-12
		GE01S37	Masone-Bric Geremia	5,5	1,45		ottobre-14
	Collegamento AV N°35	GE01S38	Masone-Sacrario Martiri del Turchino	3	1,00		ottobre-12
		GE01S39	Cascina Troia – Aurucchi	3	1,00		marzo-16
				404,6	129,42		